

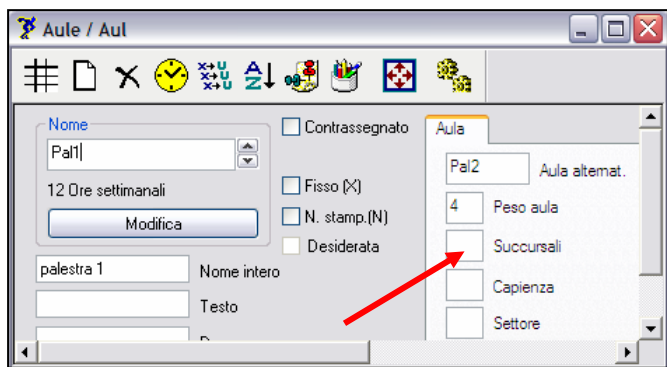
AULE NELLA SUCCURSALE

GRIGLIA ORARIA



Se l'aula della succursale può essere raggiunta durante l'intervallo inserire "+".

DATI DI BASE: AULE



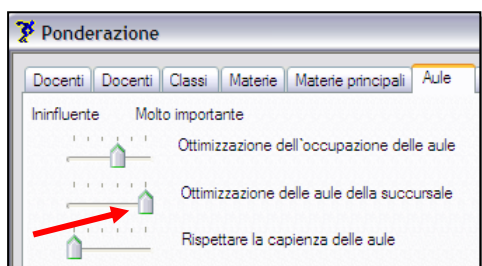
Se l'aula si trova nella succursale deve essere contrassegnata con sigla di dislocazione (nella casella "Succursali").

Inserire una cifra da 1 a 9 se le lezioni hanno inizio differenziato (sede principale ore 8.00, succursale ore 8.10): al docente viene automaticamente assegnata

un'ora libera per il rientro nell'edificio principale.

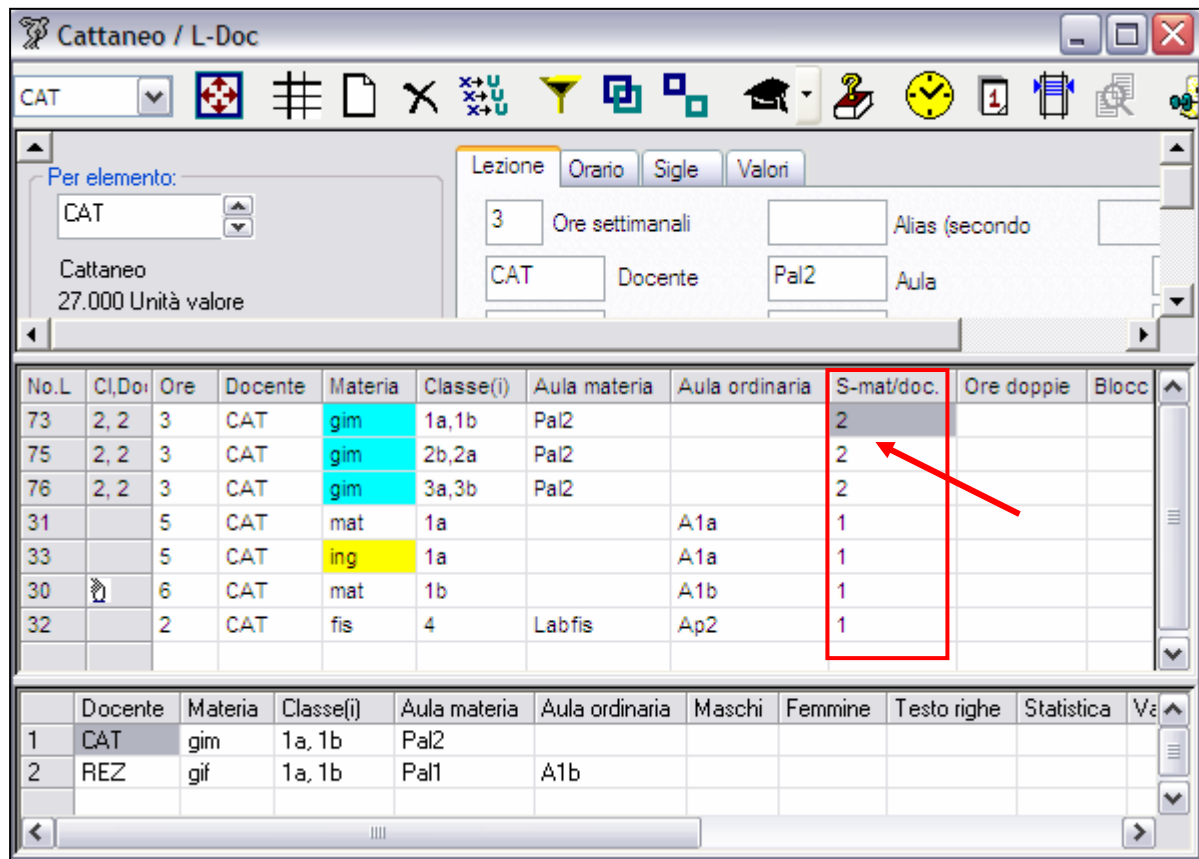
Inserire una lettera da A a E se le lezioni nella sede principale e nella succursale iniziano contemporaneamente: al docente viene assegnata un'ora libera per ogni cambio di sede.

PONDERAZIONE - AULE



Ottimizzazione delle aule della succursale: cursore su "5".

LEZIONE - DOCENTI



The screenshot shows the 'Cattaneo / L-Doc' application window. The main table displays lesson details, and a summary table is located at the bottom. A red box highlights the 'S-mat/doc.' column in the main table, and a red arrow points to the value '2' in row 73.

No.L	Cl,Do	Ore	Docente	Materia	Classe(i)	Aula materia	Aula ordinaria	S-mat/doc.	Ore doppie	Blocc
73	2, 2	3	CAT	gim	1a,1b	Pal2		2		
75	2, 2	3	CAT	gim	2b,2a	Pal2		2		
76	2, 2	3	CAT	gim	3a,3b	Pal2		2		
31		5	CAT	mat	1a		A1a	1		
33		5	CAT	ing	1a		A1a	1		
30		6	CAT	mat	1b		A1b	1		
32		2	CAT	fis	4	Labfis	Ap2	1		

	Docente	Materia	Classe(i)	Aula materia	Aula ordinaria	Maschi	Femmine	Testo righe	Statistica	Vz
1	CAT	gim	1a, 1b	Pal2						
2	REZ	gif	1a, 1b	Pal1	A1b					

Inserire una cifra (2) nella colonna Successione materie/docenti (S-mat/doc.) a tutte le lezioni che si svolgono nella SUCCURSALE e (1) a tutte quelle della SEDE.

Nell'esempio le lezioni n. 73, 75 e 76, docente Cattaneo (CAT), educazione fisica (gim) nella palestra 2 (Pal2), hanno la sigla (2) perchè la palestra si trova nella **succursale**.